



מידעון אוקטובר מהנעשה בבית החינוך

אז מה היה לנו החודש?

יחד עם פריחת החצב וטפטוף היורה מסמל חודש חשוון את עיצומו של הסתיו.

ערך החודש – מעורבות חברתית.

ממש כמו במערכות בחירות אמיתיות אנו נמצאים בעיצומו של תהליך הבחירות למועצת התלמידים.

בכיתות התקיימו שיחות על מהות ערך הדמוקרטיה והזכות להצביע. תעמולת הבחירות תתקיים השבוע והבחירות יתקיימו בשבוע הבא. על מנת לעודד ולהטמיע התנהגויות ראויות בכביש יהנו תלמידי בית הספר במהלך שבוע שלם ממגוון של פעילויות חווייתיות שונות בשבוע בטיחות בדרכים: יצירה, צפייה בסרטונים, פעילויות מתוקשבות ועוד בהובלתה של רכזת הזה"ב דורין מסילתי ובהפעלתן על ידי המחנכים. למידה חוץ כיתתית מתרחשת במקצועות שונים במתמטיקה, מדעים אומנות וכדומה. הלמידה החוץ כיתתית בחורשה ובחצר בית הספר מעשירה את הילדים ומאפשרת להם למידה חווייתית, משמעותית מלמדת ומצמיחה.

לימודי הבחירה במקצועות שונים המתקיימים במהלך היום מאפשרים לילדים לממש את יכולותיהם במקצוע אותו בחרו. יישר כח חזק לצוות המורים על ההשקעה בבניית הסילבוסים במקצועות הבחירה השונים אותם הם מלמדים. מאחלת לכולנו המשך למידה פורייה, מהנה, מצמיחה, חווייתית ומשמעותית.

ניצה אורלי אבידר
מנהלת בית החינוך



שיעור כישורי חיים בכיתה א'2

בשיעור כישורי חיים ערכו
תלמידי הכיתה מעגלי שיח
שמטרתם העמקת ההכרות.



שיעור כישורי חיים בכיתה א'1

בשיעור כישורי חיים ערכו
תלמידי הכיתה מעגלי שיח
שמטרתם העמקת ההכרות.





כיתה ג'1 וכיתה ג'2 בפעילות בחווה החקלאית



אימוני תנועה עם המורה טלי
שיעורים שונים ומגוונים שמטרתם
העיקרית היא חיזוק.
נתמקד בגמישות, יציבה ועוד הרבה
נושאים אחרים.
הפעילות מתקיימת בחוץ, לא
בכיתה, לכן יש להביא מגבת/מזרן
כדי שיהיה נוח לעבודה.





פעילות בועות סבון

לרגל החזרה לשגרה המבורכת, החלטנו להפתיע את התלמידים והצוות עם פעילות מדליקה ומרעננת; אל בית הספר הגיעו המדריכים המנוסים של חברת "באבלינג" ובבוקר קידמו את פני הבאים עם מוזיקה, בועות וצחוק ילדים.

יחד הצלחנו לעוף עם הדמיון לחוויה צבעונית, תנועתית ומיוחדת מאוד.

בסדנת בועות סבון למדנו ליצור בועות בגדלים שונים, לשחק עם בועות בדרכים שאפילו לא חשבנו שקיימות ולהפריח בועות ע-נ-ק-י-ו-ת ההתרגשות היתה רבה והתקבלה בשמחה גדולה

ובכך אפשרה הפוגה מיוחדת במינה.





שיעור "רגע של עברית" בכיתה א'1

בשיעור רגע של עברית עם א1
דיברנו על השלום.
קראנו את הסיפור "ציור של
שלום" מאת דבורה קוזווינר
ולאחריו כל תלמיד סיפר מה
המשמעות של המילה שלום
עבורו ולאחר מכן ציירו ציורי
שלום.

שיעור אומנות בכיתה ג'2



בשיעור אמנות בנושא אומנות
מופשטת התלמידים הכירו את
הזרם המופשט באמנות וציירו
בסגנון מופשט ע"י צירוף של
צורות, קווים וצבעים הנטולים
כל משמעות וכוונה פיגורטיביות.





שיעור חושבים ומחשבים
 שכבה א'
 בשיעור חושבים ומחשבים
 שכבה א' יצרו בעקבות
 הסיפור "מעשה באפס". סיפור
 שמתאר את עלילותיו של
 "אפס", שאף מספר לא רוצה
 לשחק איתו עד שמתברר כמה
 הוא חשוב ומיוחד.

שיעור מבט אל הסביבה
 בכיתה ג'3
 בשיעור עסקנו בתכונות
 של חומרים - מסיסות מים
 אילו חומרים מתמוססים
 במים ואילו לא.





שיעור מבט אל הסביבה בכיתה ג'1 וכיתה ג'2

תלמיד כיתות ג'1 וג'2 עורכים
ניסוי בנושא תערובות של
חומרים, התלמידים הבדילו בין
חומרים שונים ולמדו על תכונות
מבדילות.

שיעור מבט אל הסביבה בכיתה א'1

במסגרת שיעור מבט אל
הסביבה, דיברנו על חוש
המישוש, הילדים התנסו
בחפצים שונים שהביאו מהבית
והיו צריכים לזהות את החפץ
שלהם.





שיעור "בצוותא" שכבה א'

ושכבה ו'

פעילות המבוססת על הסיפור אהרון
והעיפרון הסגול מאת קרוקט
ג'ונסון.

על בסיס הסיפור התלמידים תארו
בציור מקומות שהיו רוצים לבקר
בהם בדימיון או במציאות. החונכים
מכיתה ו' שאלו שאלות מנחות על
מנת לכוון את הצעירים במסע
הדימוני.

שיעור תנועה בשכבה ב'
במסגרת שיעור תנועה,
תלמידי שכבה ב' עבדו
על חיזוק שיווי המשקל.







שיעור "מספרה" בטבע -


כיתה ב'1 וכיתה ב'2

כל תלמיד קבל דף מצויר עליו פרצוף כמעט אנונימי. הילדים קבעו את אופיו על ידי השלמה של שיער בעזרת עלים מהטבע. וכתבו בערבית אנא ולד: אני ילד, ואנא בנת: אני ילדה.

שיעור מבט אל הסביבה בשכבה ו'

בשיעור "מבט אל הסביבה" בכיתה ו' למדו התלמידים על הגנרטור (מחולל) בתחנת החשמל.





פעילות אוריגמי - שכבה ב'

אורלי אודרילי הראל מתנדבת בבית הספר בכל יום שלישי למשך 3 שעות בפיתוח חשיבה גמישה ויצירתית באוריגמי - קיפולי נייר יפאניים - (המפגשים מתקיימים לסירוגין בשכבות השונות) מטרת הפעילות: פיתוח גמישות אישית דרך פיתוח שני חלקי המח, פיתוח חשיבה בונה, יצירתית ויישומית וכושר המצאה בכל תחומי החיים, פיתוח קורדינציה

נושאי הלימוד: יסודות האוריגמי, פיתוח דוגמאות בסיסיות הלקוחות מהטבע, פיתוח דוגמאות קישוטיות ומורכבות, פשוטות פיתוח חשיבה הנדסית מרחבית כולל פיתוח החשיבה היצירתית - התנסות בכמה רמות של עבודה לבד, בזוגות.

שיעור "שעשועי מדע" בשכבה ו'


ניסוי סוללת הקסם במסגרת שיעור שעשועי מדע - בנושא חיבור מהירויות



פעילות צוותא -

שכבה ו' ושכבה א'

במסגרת שיעור "צוותא" שיחקו תלמידי שכבה א' יחד עם חונכיהם בשכבה ו' דומינו בנושא זהירות בדרכים.



שיעור אמירים - אומנות

בשיעור אמירים אומנות אנו עוסקים בנושא טבע ביצירות אומנות. במהלך השיעור התלמידים התבוננו במוטיב העצים ביצירות של אומנים שונים כעין; מירי ישראלי, צדוק בן דוד, גוסטב קלימט ועוד.

בהמשך השיעור למדו התלמידים טכניקה ליצירת עץ וצבעו בצבעי פסטל שמן. כל תלמיד בחר בשילוב הגוונים בהתאם לתחושה שרצה להעביר בעבודתו.



להתראות במידעון

חודש נובמבר

